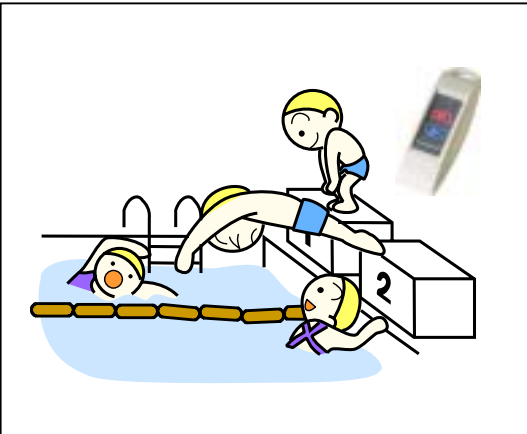


# 遠隔緊急呼出しボタン

異常通報・緊急連絡を緑ランプと赤ランプでを表示し、警報音で知らせます。

プ - ル等離れた場所からも




運動場からも



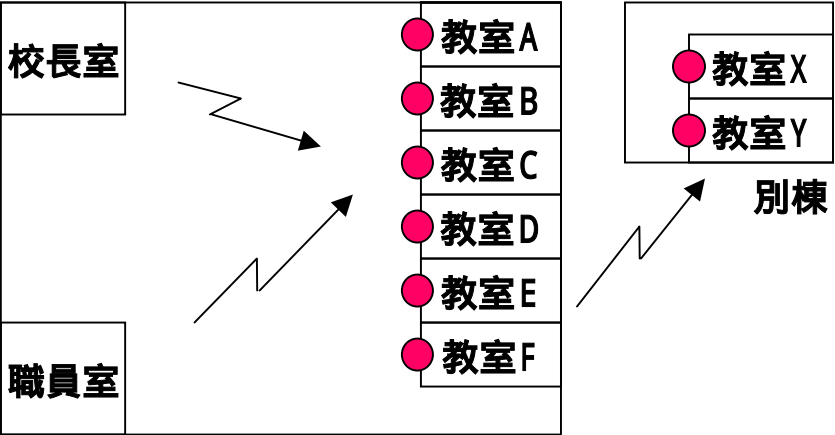
## 特 徴

無線式だから配線工事費用は不要です。  
発信機は乾電池だから何処にでも設置  
できます。  
発信機は防水式ですので屋外でも使用  
できます。  
発信機も表示器も同時に複数台設置  
可能です。

騒音で電話が聞えない場合も



複数の場所から同時に複数の場所に警報を



## システムの概要

セット品番 NM - CC900

呼び出しスイッチ



DW - K200A

緊急ボタンも  
あります。



DW - R300A

受信表示機は同時に複数台  
使用でき一斉に動作します。  
広い建物でも、無線式です  
から工事が簡単です。  
更に広域で使用されるとき  
には中継器が利用できます。

お問い合わせ先

株式会社マイクロ電子システム

京都市中京区聚楽廻南町24番地

TEL 075 - 822 - 2825


受信表示器



NM - C950

警報状態をブザーとLEDの  
点滅で知らせます。

配線は不要！  
無線式だから取り付けは簡単です。



### 動作手順のパターン1

- |            |                          |
|------------|--------------------------|
| ONスイッチを押す  | 受信表示器の赤ランプが点灯しブザーが鳴ります。  |
| OFFスイッチを押す | 受信表示器の赤ランプが消灯しブザーが停止します。 |

### 動作手順のパターン2

- |            |  |
|------------|--|
| ONスイッチを押す  | 受信表示器の赤ランプが点灯しブザーが鳴ります。<br>一定時間後自動的に停止します。(消灯・ブザー停止) |
| OFFスイッチを押す | 受信表示器の赤ランプが消灯しブザーが停止します。                             |

### 動作手順のパターン3

- |            |  |
|------------|--|
| ONスイッチを押す  | 受信表示器の赤ランプが点灯しブザーが鳴ります。<br>一定時間後自動的に停止します。(消灯・ブザー停止) |
| OFFスイッチを押す | 受信表示器の緑ランプが点灯します。<br>一定時間後自動的に緑ランプは消灯します。            |